

ORVIN



Ugrađeni prekidač s odabirom boje svjetla

3000 K 4000 K 6000 K



Ugrađeni prekidač za podešavanje snage svjetiljke (25 - 40 W) ili (35-60 W)



LED napajanje **OSRAM**



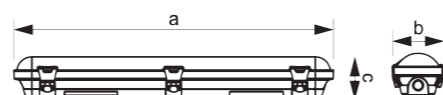
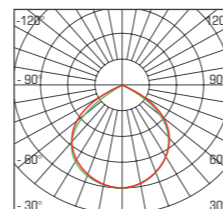
Metalne kopče - inox



5 godina jamstva

240 V / 50 Hz, AC	1s	LED čip	120-130 lm / W
50 000 h	40 000 x	IP 66	IK08
-20 - 45°C	Ra > 80	UGR < 22	koristiti
UV Zaštita			

S ugrađenim senzorom pokreta



MODEL	SNAGA	LUMENI	CCT	IZLAZNI KUT	DIMENZIJA a x b
ORVIN	25-40 W	3000-5200 lm	3000 - 4000 - 5000 K	>120°	1190 x 95 x 75 mm
ORVIN	35-60 W	4200-7800 lm	3000 - 4000 - 5000 K	>120°	1490 x 95 x 75 mm

BERGO



Ugrađeni visokokvalitetni HOGLI tronic SMD2835 LED čip i LED napajanje **EOKE**



Metalne kopče - inox



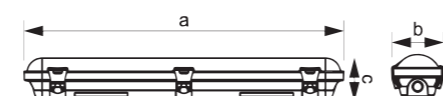
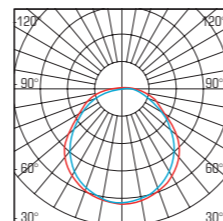
Vanjski IP65 priključak



Ugrađene stezaljke s prolaznim ožičenjem 5 x 1,5 mm

5 godina jamstva

240 V / 50 Hz, AC	1s	LED čip	130 lm / W
50 000 h	30 000 x	IP 65	IK09
-25 - 45°C	Ra > 80	UGR < 22	koristiti
UV Zaštita			



MODEL	SNAGA	LUMENI	CCT	IZLAZNI KUT	DIMENZIJA a x b
BERGO 1806	18 W	2340 lm	3000 - 4000 - 5000 K	>120°	600 x 90 x 80 mm
BERGO 4012	40 W	5200 lm	3000 - 4000 - 5000 K	>120°	1200 x 90 x 80 mm
BERGO 5015	50 W	6500 lm	3000 - 4000 - 5000 K	>120°	1500 x 90 x 80 mm

CJELOVITA RJEŠENJA RASVJETE

U našoj tvrtki ništa ne prepuštamo slučaju. Za sve veće projekte nudimo:



Stručna pomoć pri odabiru rasvjete



Proračun i nacrt projekta rasvjete



Ispоруka rasvjete

JAKA&V Podjetniško naselje Kočevje 6, 1330 Kočevje

01 89 50 644

info@jaka-i.si

www.jaka-i.si

ENERGY CENTAR

RASVJETA | ELEKTROMATERIJAL

Ulica grada Vukovara 21, Zagreb
goran.ivošević@energycentar.hr
+385 98 9759 758

PROline
professional lighting

INDUSTRIJSKA RASVJETA

ROBOS




Ugrađeni prekidač s odabirom boje svjetla

3000 K 4000 K 6000 K



Ugrađene LED diode: Philips Lumileds 3030 MEANWELL LED napajanje



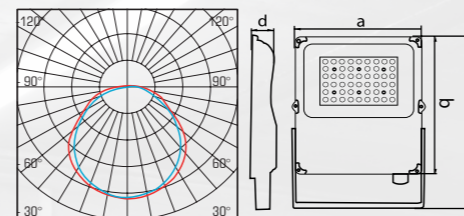
Rebra za hlađenje omogućuju učinkovito odvođenje topline



Podesivi držač svjetiljke



100-277 V/AC 50 Hz	1s	LED čip	130 lm / W
50 000 h	40 000 x	IP 66	IK08
-20 - 50°C	Ra > 80	UGR < 22	koristiti



MODEL	SNAGA	LUMENI	CCT	DIMENZIJA a x b x c
ROBOS-50 W	50 W	6 500 lm	3000 - 4000 - 6000 K	228 x 288 x 52 mm
ROBOS-100 W	100 W	13 000 lm	3000 - 4000 - 6000 K	278 x 364 x 53 mm
ROBOS-150 W	150 W	19 500 lm	3000 - 4000 - 6000 K	394 x 394 x 56 mm

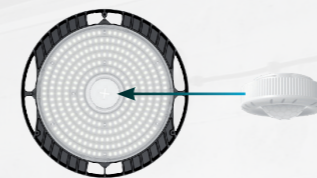
IZLAZNI KUT
SPOT /SIMETRIČNI / ASIMETRIČNI

5 godina jamstva

NAVARO EVO



Daljinski upravljač vam omogućuje upravljanje postavkama senzora



Dodatni nosač za stropnu ili zidnu ugradnju



Rashladna rebra za učinkovito hlađenje svjetiljke



Ugrađeno LED napajanje LiFud

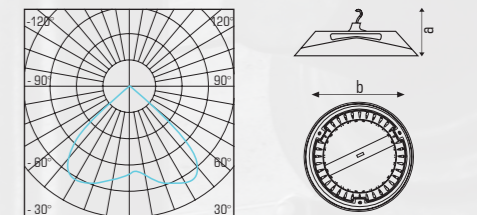


Podesivi intenzitet svjetla i boja

UGRADNJA SENZORA ZA SAMO PAR SEKUNDI

PODESIV IZLAZNI KUT

100-277 V/AC 50 Hz	1s	LED čip	150 lm / W
50 000 h	40 000 x	IP 65	koristiti
-30 - 50°C	Ra > 80	UGR < 22	1-10 V DIMM



MODEL	SNAGA	LUMENI	CCT	IZLAZNI KUT	DIMENZIJA a x b
NAVARO EVO 200	120 - 160 - 200 W	max. 30 000 lm	4000 - 5000 K	60 - 85 - 105°	295 x 181 mm

5 godina jamstva

ERIA



Ugrađeno LED napajanje MEANWELL LED



Jednostavan i brz pristup kod održavanja



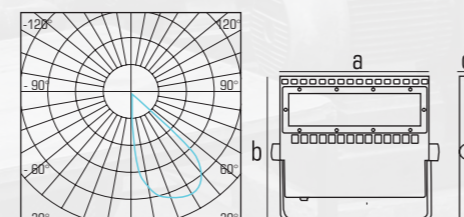
Rebra za hlađenje omogućuju učinkovito odvođenje topline



Podesivi držač svjetiljke sa stupnjevima nagiba



100-277 V/AC 50 Hz	1s	LED čip	140 lm / W
50 000 h	40 000 x	IP 65	IK08
-40 - 45°C	Ra > 70	UGR < 22	koristiti



Asimetrični izlazni kut

MODEL	SNAGA	LUMENI	CCT	DIMENZIJA a x b x c
ERIA-75	75 W	10500 lm	4000/5000 K	330 x 373 x 50 mm
ERIA-100	100 W	14000 lm	4000/5000 K	330 x 373 x 50 mm
ERIA-150	150 W	21000 lm	4000/5000 K	330 x 373 x 50 mm
ERIA-200	200 W	28000 lm	4000/5000 K	441 x 373 x 50 mm
ERIA-240	240 W	33600lm	4000/5000 K	441 x 373 x 50 mm



IZLATNI KUT

- 1 asimetrični uski kut 32° x 84°
- 2 asimetrični široki kut 50°x 88°
- 3 simetrični uski kut 25°x 75°
- 4 simetrični uski kut 36°x 88°


SIM OPCIJA

5 godina jamstva

TORNADO



Dodatni nosač za stropnu ili zidnu montažu



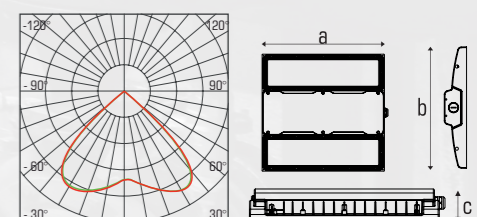
Rashladna rebra za učinkovito hlađenje svjetiljke



Ugrađeno visokokvalitetno LED napajanje LiFud

MOGUĆNOST SASTAVLJANJA U LINIJI

240 V/AC 50 Hz	1s	LED čip	155 lm / W
50 000 h	40 000 x	IP 65	koristiti
-30 - 50°C	Ra > 70	UGR < 22	



MODEL	SNAGA	LUMENI	CCT	IZLAZNI KUT	DIMENZIJA a x b x c
TORNADO-150	150 W	23250 lm	5000 K	60 x 100°	340 x 325 mm x 60 mm

5 godina jamstva